


FROGTEK WIZARD

OVERVIEW TRADITIONAL TRADE



EJEMPLOS

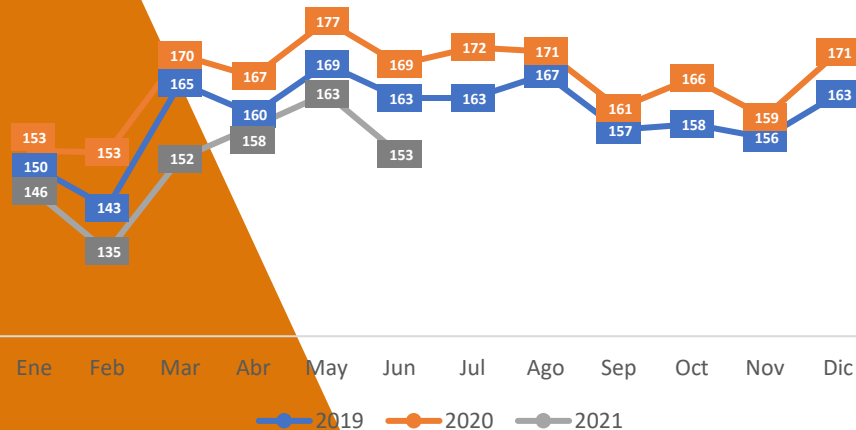


OVERVIEW TRADITIONAL TRADE

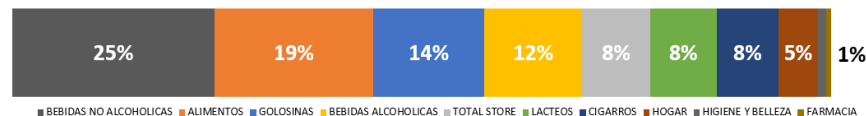
TENDENCIA GENERAL DEL CANAL

Contexto general del desempeño del canal, los principales participantes y el valor que tiene la categoría dentro de la tienda tradicional.

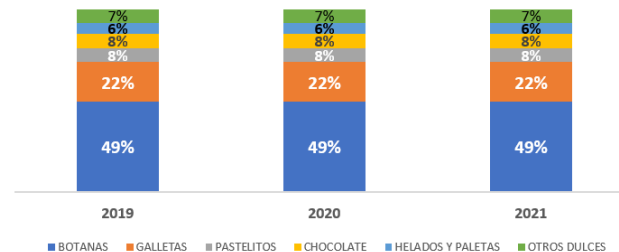
VENTAS PROMEDIO POR TIENDA



MIX DE VENTA POR CANASTO



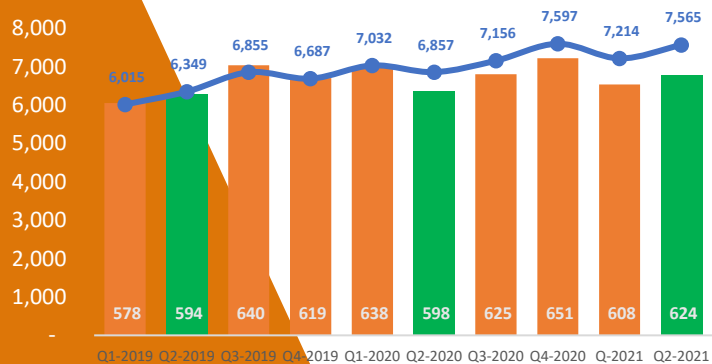
MIX DE VENTAS POR CATEGORÍA 2019 - 2021



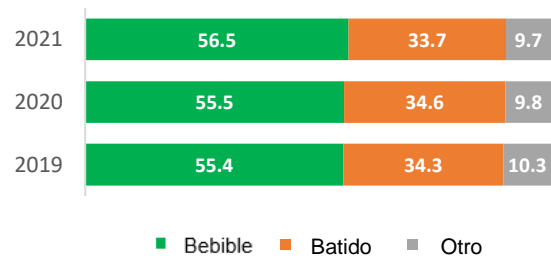
DESEMPEÑO GENERAL DE LA CATEGORÍA

Tendencias en las categorías y subcategorías evaluadas. Información histórica de ventas, SOM, distribución y precios.

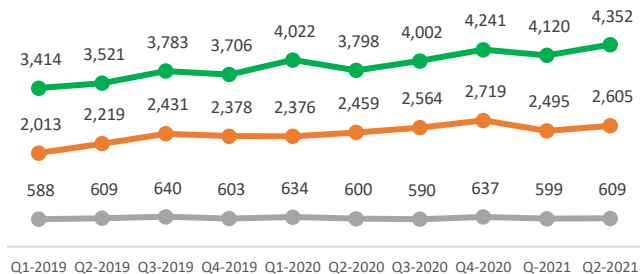
VENTAS PROMEDIO POR TIENDA VALOR Y UNIDADES



MIX DE VENTAS POR SEGMENTO



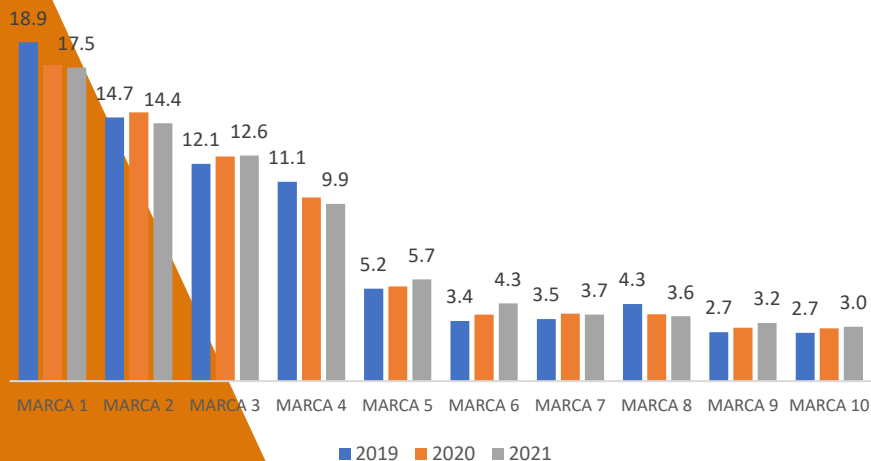
VENTAS PROMEDIO POR TIENDA



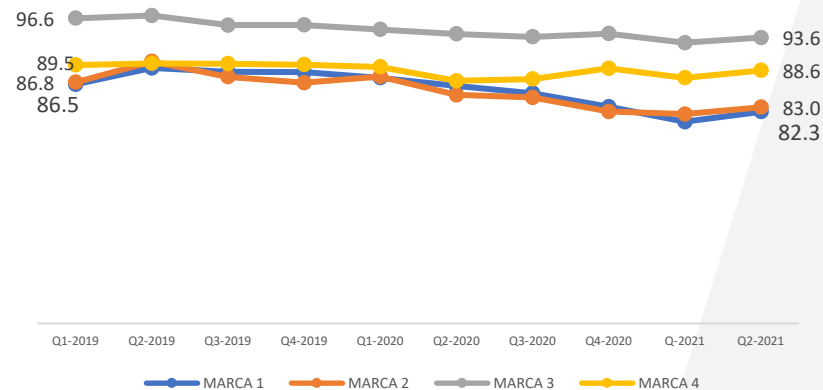
DESEMPEÑO GENERAL DE LA CATEGORÍA

Tendencias en las categorías y subcategorías evaluadas. Información histórica de ventas, SOM, distribución y precios.

SOM VALOR POR MARCA



DISTRIBUCIÓN NUMÉRICA POR MARCA

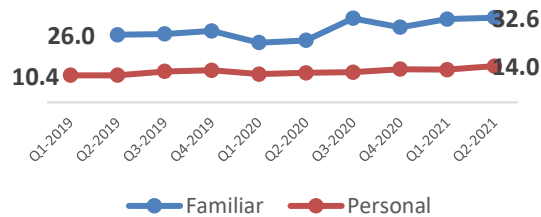
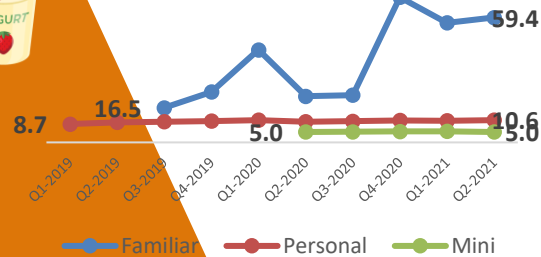
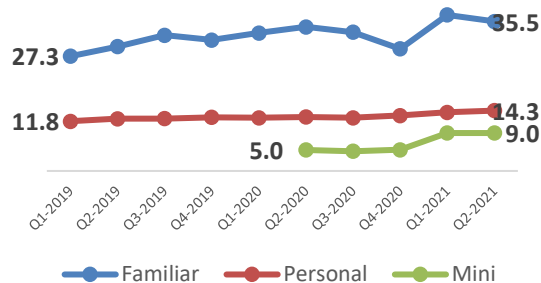
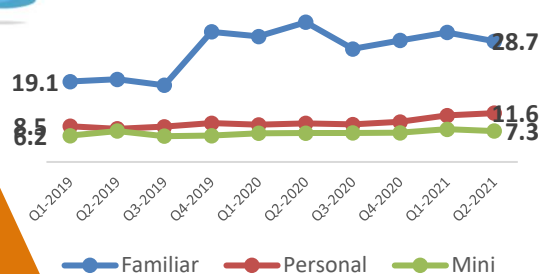


DESEMPEÑO GENERAL DE LA CATEGORÍA

Tendencias en las categorías y subcategorías evaluadas. Información histórica de ventas, SOM, distribución y precios.



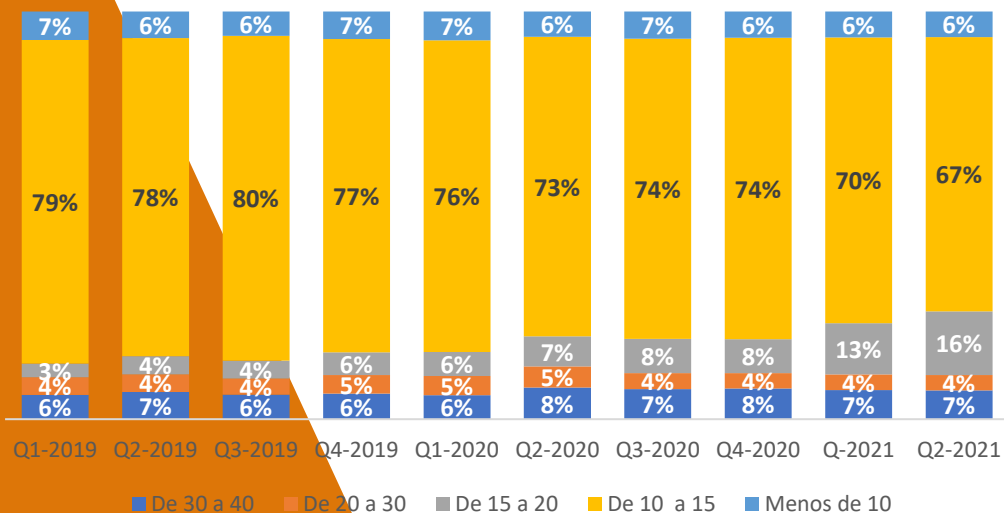
PRECIO PROMEDIO POR SKU Y EMPAQUE



HÁBITOS DE CONSUMO EN EL CANAL

Convivencia en tickets, mix por precios, sabores y empaques, gasto medio del consumidor.

MIX DE VENTAS POR PRECIO



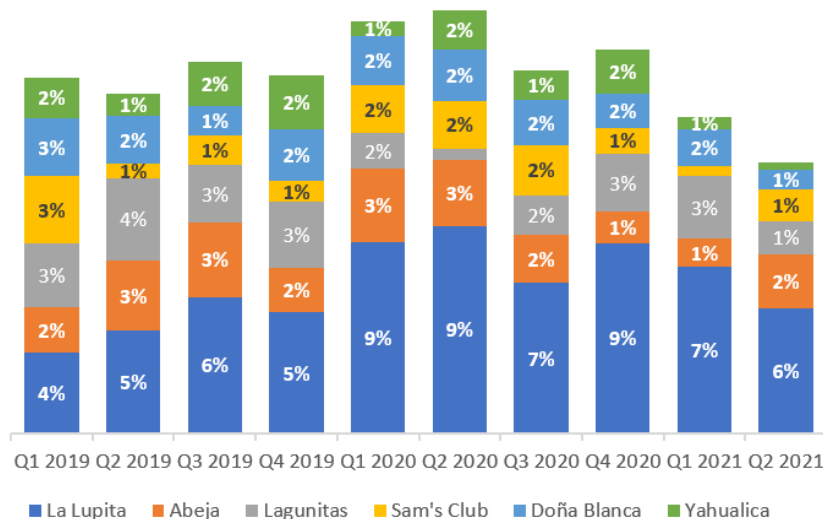
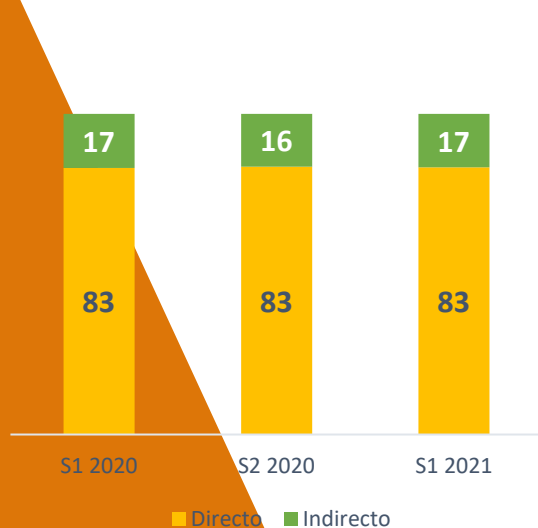
CONVIVENCIA EN TICKETS



FUENTES DE ABASTECIMIENTO EN EL CANAL

Tendencias en las categorías y subcategorías evaluadas. Información histórica de ventas, SOM, distribución y precios.

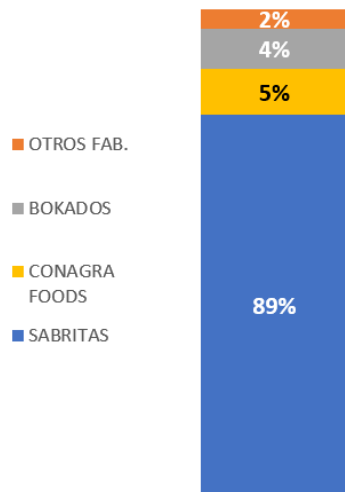
MIX DE COMPRAS VALOR POR FUNETE DE ABASTO



FUENTES DE ABASTECIMIENTO EN EL CANAL

Tendencias en las categorías y subcategorías evaluadas. Información histórica de ventas, SOM, distribución y precios.

MIX COMPRAS 2021



DESEMPEÑO BOTANAS

	2020	2021
Frecuencia de visita mensual	1.7	2.4
Unidades promedio por ticket	19	23
Valor promedio por ticket	190	209

DESEMPEÑO TOTAL TIENDA 2021

FRECUENCIA: **11 x MES**

COBERTURA: **5%**

INVERSIÓN POR TICKET: **270**

GRACIAS

info@frogtek.org



Envía un WhatsApp al
+52 729 268 2229